

Gebrauchsinformation: Information für Patienten

MometaHEXAL Heuschnupfenspray

50 Mikrogramm/Sprühstoß Nasenspray, Suspension

Zur Anwendung bei Erwachsenen

Mometasonfuroat (Ph.Eur.)

Lesen Sie die gesamte Packungsbeilage sorgfältig durch, bevor Sie mit der Anwendung dieses Arzneimittels beginnen, denn sie enthält wichtige Informationen.

Wenden Sie dieses Arzneimittel immer genau wie in dieser Packungsbeilage beschrieben bzw. genau nach Anweisung Ihres Arztes oder Apothekers an.

- Heben Sie die Packungsbeilage auf. Vielleicht möchten Sie diese später nochmals lesen.

- Fragen Sie Ihren Apotheker, wenn Sie weitere Informationen oder einen Rat benötigen.
- Wenn Sie Nebenwirkungen bemerken, wenden Sie sich an Ihren Arzt oder Apotheker. Dies gilt auch für Nebenwirkungen, die nicht in dieser Packungsbeilage angegeben sind. Siehe Abschnitt 4.
- Wenn Sie sich nach 7 Tagen nicht besser oder gar schlechter fühlen, wenden Sie sich an Ihren Arzt.

Was in dieser Packungsbeilage steht

- 1. Was ist MometaHEXAL Heuschnupfenspray und wofür wird es angewendet?**
 - 2. Was sollten Sie vor der Anwendung von MometaHEXAL Heuschnupfenspray beachten?**
 - 3. Wie ist MometaHEXAL Heuschnupfenspray anzuwenden?**
 - 4. Welche Nebenwirkungen sind möglich?**
 - 5. Wie ist MometaHEXAL Heuschnupfenspray aufzubewahren?**
 - 6. Inhalt der Packung und weitere Informationen**
-

1. Was ist MometaHEXAL Heuschnupfenspray und wofür wird es angewendet?

Was ist MometaHEXAL Heuschnupfenspray?

MometaHEXAL Heuschnupfenspray enthält Mometasonfuroat, einen Stoff aus der Gruppe der sogenannten Kortikosteroide. Wenn Mometasonfuroat in die Nase gesprüht wird, kann dies helfen, eine Entzündung (Schwellung und Reizung der Nase), Niesen, Jucken und eine verstopfte oder laufende Nase zu lindern.

Wofür wird MometaHEXAL Heuschnupfenspray angewendet?

MometaHEXAL Heuschnupfenspray wird bei Erwachsenen zur Behandlung der Beschwerden eines **Heuschnupfens** (*saisonale allergische Rhinitis*) angewendet, sofern die Erstdiagnose des Heuschnupfens durch einen Arzt erfolgt ist.

Heuschnupfen, der zu bestimmten Zeiten im Jahr auftritt, ist eine allergische Reaktion, die durch das Einatmen von Pollen von Bäumen, Gräsern und auch Schimmel und Pilzsporen hervorgerufen wird. MometaHEXAL Heuschnupfenspray vermindert die Schwellung und Reizung in Ihrer Nase und lindert dadurch Niesen, Jucken und eine verstopfte oder laufende Nase, die durch Heuschnupfen hervorgerufen wurden.

Wenn Sie sich nach 7 Tagen nicht besser oder gar schlechter fühlen, wenden Sie sich an Ihren Arzt.

2. Was sollten Sie vor der Anwendung von MometaHEXAL Heuschnupfenspray beachten?

MometaHEXAL Heuschnupfenspray darf nicht angewendet werden,

- wenn Sie allergisch gegen Mometasonfuroat oder einen der in Abschnitt 6 genannten sonstigen Bestandteile dieses Arzneimittels sind.
- wenn Sie eine unbehandelte Infektion in der Nase haben. Die Anwendung von MometaHEXAL Heuschnupfenspray während einer unbehandelten Infektion in der Nase, wie Herpes, kann die Infektion verschlimmern. Sie sollten warten, bis die Infektion abgeklungen ist, bevor Sie mit der Anwendung des Nasensprays beginnen.
- wenn Sie vor kurzem eine Operation an der Nase hatten oder Sie Ihre Nase verletzt haben. Sie sollten mit der Anwendung des Nasensprays nicht beginnen, bevor Ihre Nase abgeheilt ist.

Warnhinweise und Vorsichtsmaßnahmen

Bitte sprechen Sie mit Ihrem Arzt oder Apotheker, bevor Sie MometaHEXAL Heuschnupfenspray anwenden,

- wenn Sie Tuberkulose haben oder jemals hatten.
- wenn Sie irgendeine andere Infektion haben.

- wenn Sie andere kortikosteroidhaltige Arzneimittel anwenden, sowohl solche zum Einnehmen als auch zur Injektion.
- wenn Sie an zystischer Fibrose (Mukoviszidose) leiden.

Bitte sprechen Sie mit Ihrem Arzt oder Apotheker, während Sie MometaHEXAL Heuschnupfenspray anwenden,

- wenn Ihr Immunsystem nicht gut funktioniert (wenn Sie Schwierigkeiten haben, Infektionen abzuwehren) und Sie mit Personen, die an Masern oder Windpocken erkrankt sind, in Kontakt kommen. Sie sollten den Kontakt mit Personen, die diese Infektionen haben, vermeiden.
- wenn Sie eine Infektion der Nase oder des Rachens haben.
- wenn Sie das Arzneimittel über mehrere Monate oder länger anwenden.
- wenn Sie eine andauernde Reizung der Nase oder des Rachens haben.

Wenn bei Ihnen verschwommenes Sehen oder andere Sehstörungen auftreten, wenden Sie sich an Ihren Arzt.

Wenn Kortikosteroid-Nasensprays in hohen Dosen über lange Zeiträume angewendet werden, können durch das in den Körper aufgenommene Arzneimittel Nebenwirkungen auftreten.

Falls Ihre Augen jucken oder gereizt sind, kann Ihr Arzt Ihnen andere Behandlungsmethoden zusammen mit MometaHEXAL Heuschnupfenspray empfehlen.

Kinder und Jugendliche

MometaHEXAL Heuschnupfenspray darf bei Kindern und Jugendlichen unter 18 Jahren nicht angewendet werden.

Anwendung von MometaHEXAL Heuschnupfenspray zusammen mit anderen Arzneimitteln

Informieren Sie Ihren Arzt oder Apotheker, wenn Sie andere Arzneimittel einnehmen/anwenden, kürzlich andere Arzneimittel eingenommen/angewendet haben oder beabsichtigen, andere Arzneimittel einzunehmen/anzuwenden, auch wenn es sich um Arzneimittel handelt, die ohne ärztliche Verschreibung erhältlich sind.

Einige Arzneimittel können die Wirkungen von MometaHEXAL Heuschnupfenspray verstärken und Ihr Arzt wird Sie möglicherweise sorgfältig überwachen, wenn Sie diese Arzneimittel einnehmen (einschließlich einiger Arzneimittel gegen HIV: Ritonavir, Cobicistat).

Wenn Sie andere kortikosteroidhaltige Arzneimittel bei einer Allergie anwenden, entweder solche zum Einnehmen oder zur Injektion, kann es sein, dass Ihnen Ihr Arzt

rät, die Anwendung dieser Arzneimittel zu beenden, sobald Sie mit der Anwendung von MometaHEXAL Heuschnupfenspray beginnen. Einige Patienten können den Eindruck haben, dass sie an Nebenwirkungen wie Gelenk- oder Muskelschmerzen, Schwäche oder Depression leiden, sobald sie mit der Anwendung von Kortikosteroiden zum Einnehmen oder zur Injektion aufhören. Es kann auch sein, dass Sie andere Allergien wie juckende, tränende Augen oder rote, juckende Hautstellen entwickeln. Falls bei Ihnen solche Erscheinungen auftreten, sollten Sie Kontakt mit Ihrem Arzt aufnehmen.

Schwangerschaft und Stillzeit

Wenn Sie schwanger sind oder stillen, oder wenn Sie vermuten, schwanger zu sein, oder beabsichtigen, schwanger zu werden, fragen Sie vor der Anwendung dieses Arzneimittels Ihren Arzt oder Apotheker um Rat.

Es gibt fast keine Informationen zur Anwendung von Mometasonfuroat bei schwangeren Frauen. Es ist nicht bekannt, ob Mometasonfuroat in die Muttermilch gelangt.

Verkehrstüchtigkeit und Fähigkeit zum Bedienen von Maschinen

Es sind keine Informationen bekannt über den Einfluss von MometaHEXAL Heuschnupfenspray auf die Fähigkeit zu fahren oder Maschinen zu bedienen.

MometaHEXAL Heuschnupfenspray enthält Benzalkoniumchlorid

Dieses Arzneimittel enthält 0,02 mg Benzalkoniumchlorid pro Sprühstoß.
Benzalkoniumchlorid kann eine Reizung oder Schwellung der Nasenschleimhaut hervorrufen, insbesondere bei längerer Anwendung.

3. Wie ist MometaHEXAL Heuschnupfenspray anzuwenden?

Wenden Sie dieses Arzneimittel immer genau wie in dieser Packungsbeilage beschrieben bzw. genau nach Anweisung Ihres Arztes oder Apothekers an. Fragen Sie bei Ihrem Arzt oder Apotheker nach, wenn Sie sich nicht sicher sind.

Die empfohlene Dosis beträgt 1-mal täglich 2 Sprühstöße in jede Nasenöffnung.

- Sobald Ihre Beschwerden unter Kontrolle sind, können Sie die Anzahl der Sprühstöße auf 1-mal täglich 1 Sprühstoß in jede Nasenöffnung reduzieren. Sollten Ihre Symptome wieder verstärkt auftreten, erhöhen Sie die Dosis auf 1-mal täglich 2 Sprühstöße in jede Nasenöffnung.

Bei einigen Patienten tritt bereits 12 Stunden nach der ersten Gabe von MometaHEXAL Heuschnupfenspray eine Linderung der Symptome auf; es kann jedoch sein, dass der volle therapeutische Nutzen nicht innerhalb der ersten 2 Tage erreicht wird. Wenn Sie stark unter Heuschnupfen leiden, sollte die Behandlung einige Tage vor dem Start der Pollensaison beginnen. Am Ende der Pollensaison sollten sich Ihre Heuschnupfen-Beschwerden bessern, sodass eine Behandlung dann nicht mehr erforderlich sein sollte.

Vorbereitung Ihres Nasensprays zur Anwendung

Ihr MometaHEXAL Heuschnupfenspray hat eine Schutzkappe, die das Nasenstück schützt und sauber hält. Denken Sie daran, sie vor der Anwendung des Sprays abzunehmen und anschließend wieder aufzusetzen.

Schütteln Sie die Flasche vor jeder Anwendung.

Nicht den Nasenapplikator (Düsenöffnung) mit einer Nadel oder mit einem anderen spitzen Gegenstand durchstechen.

Wenn Sie das Spray zum ersten Mal anwenden, müssen Sie die Flasche vorbereiten, indem Sie das Spray 10-mal betätigen, bis ein feiner Sprühnebel entsteht:

1. Schütteln Sie die Flasche gut.
2. Entfernen Sie die Schutzkappe.
3. Legen Sie Ihren Zeige- und Mittelfinger jeweils auf eine Seite des Nasenstücks und Ihren Daumen unter die Flasche (Abb. 1). **Nicht** die Austrittsöffnung des Nasenstücks durchstechen.
4. Halten Sie das Nasenstück von sich weg und drücken Sie mit Ihren Fingern nach unten, um das Spray 10-mal zu betätigen, bis ein feiner Sprühnebel erzeugt wird (Abb. 1).

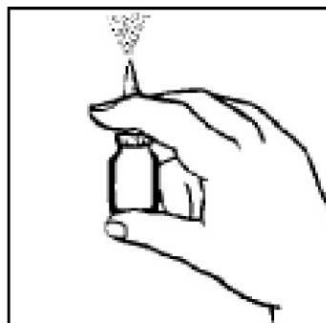


Abb. 1

Wenn Sie das Nasenspray 14 Tage oder länger nicht benutzt haben, so müssen Sie das Nasenspray erneut vorbereiten, indem Sie das Spray 2-mal betätigen, bis ein feiner Sprühnebel entsteht.

Wie Sie das Nasenspray anwenden

1. Schütteln Sie die Flasche gut und entfernen Sie die Schutzkappe (Abb. 2).

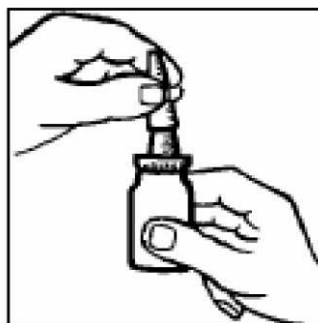


Abb. 2

2. Schnäuzen Sie vorsichtig Ihre Nase, um die Nasenlöcher zu reinigen.
3. Verschließen Sie eine Nasenöffnung und führen Sie das Nasenstück in die andere Nasenöffnung. Neigen Sie Ihren Kopf leicht nach vorne und halten Sie die Flasche aufrecht.
4. Beginnen Sie, leicht durch Ihre Nase einzusatmen, und während Sie einatmen, sprühen Sie einen Sprühstoß feinen Sprühnebels in Ihre Nase, indem Sie EINMAL mit Ihren Fingern herunterdrücken (Abb. 3).

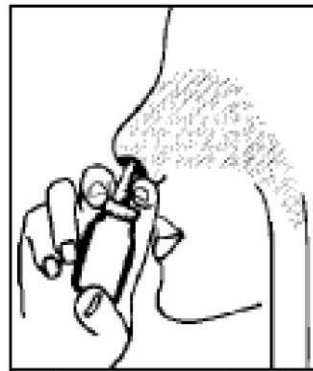


Abb. 3

5. Atmen Sie durch Ihren Mund aus. Falls notwendig, wiederholen Sie Schritt 4, um einen 2. Sprühstoß in dieselbe Nasenöffnung zu verabreichen.
6. Nehmen Sie das Nasenstück aus dieser Nasenöffnung und atmen Sie durch den Mund aus.

7. Wiederholen Sie die Schritte 3-6 für die andere Nasenöffnung.

Nach der Anwendung reinigen Sie das Nasenstück sorgfältig mit einem sauberen Taschentuch und setzen Sie die Schutzkappe wieder auf.

Reinigung Ihres Nasensprays

- Es ist wichtig, das Nasenspray regelmäßig zu reinigen, da es sonst unter Umständen nicht einwandfrei funktioniert.
- Entfernen Sie dazu die Schutzkappe und ziehen Sie vorsichtig das Nasenstück ab.
- Reinigen Sie das Nasenstück und die Schutzkappe in warmem Wasser und spülen Sie sie anschließend unter fließendem Wasser ab.
- **Versuchen Sie nicht, die Austrittsöffnung des Nasenstücks mit einer Nadel oder einem scharfen Gegenstand zu erweitern, weil dadurch das Nasenstück beschädigt wird und Sie nicht die richtige Dosis des Arzneimittels erhalten.**
- Lassen Sie die Schutzkappe und das Nasenstück an einem warmen Ort trocknen.
- Stecken Sie das Nasenstück wieder auf die Flasche auf und setzen Sie die Schutzkappe auf.
- Das Nasenspray muss vor dem ersten Gebrauch nach der Reinigung wieder mit 2 Sprühstößen vorbereitet werden.

Wenn Sie eine größere Menge von MometaHEXAL Heuschnupfenspray angewendet haben, als Sie sollten

Es ist wichtig, dass Sie die Dosis anwenden, die in der Gebrauchsinformation angegeben ist oder die von Ihrem Arzt verordnet wurde. Die Anwendung von mehr oder weniger kann Ihre Symptome verschlimmern.

Teilen Sie Ihrem Arzt mit, wenn Sie versehentlich eine größere Menge angewendet haben, als Sie sollten.

Wenn Sie Steroide über lange Zeit oder in großen Mengen anwenden, können diese in seltenen Fällen einige Ihrer Hormone beeinflussen.

Wenn Sie die Anwendung von MometaHEXAL Heuschnupfenspray vergessen haben

Wenn Sie die rechtzeitige Anwendung Ihres Nasensprays vergessen haben, wenden Sie es an, sobald Sie dies bemerken und fahren Sie dann fort wie bisher.

Wenden Sie nicht die doppelte Menge an, wenn Sie die vorherige Anwendung vergessen haben.

Wenn Sie die Anwendung von MometaHEXAL Heuschnupfenspray abbrechen

Bei einigen Patienten kann MometaHEXAL Heuschnupfenspray bereits 12 Stunden nach der ersten Dosis die Beschwerden erleichtern; jedoch kann es sein, dass die volle Wirkung der Behandlung erst nach 2 Tagen zu spüren ist. Es ist sehr wichtig, dass Sie Ihr Nasenspray regelmäßig anwenden. Hören Sie nicht mit der Behandlung auf, auch wenn Sie sich besser fühlen, außer Ihr Arzt hat es Ihnen empfohlen.

Wenn Sie weitere Fragen zur Anwendung dieses Arzneimittels haben, wenden Sie sich an Ihren Arzt oder Apotheker.

4. Welche Nebenwirkungen sind möglich?

Wie alle Arzneimittel kann auch dieses Arzneimittel Nebenwirkungen haben, die aber nicht bei jedem auftreten müssen.

Sofortige **Überempfindlichkeitsreaktionen** (allergische Reaktionen) können nach Anwendung dieses Produktes auftreten. Diese Reaktionen können heftig sein. **Sie sollten die Anwendung von MometaHEXAL Heuschnupfenspray BEENDEN und sofort ärztliche Hilfe suchen**, falls bei Ihnen Beschwerden auftreten, wie:

- Schwellung von Gesicht, Zunge oder Rachen
- Probleme beim Schlucken
- Nesselausschlag
- pfeifendes Atemgeräusch (Giemen) oder Probleme beim Atmen

Bei Anwendung von kortikosteroidhaltigen Nasensprays in hohen Dosen oder über längere Zeiträume können aufgrund des im Körper aufgenommenen Arzneimittels Nebenwirkungen auftreten.

Andere Nebenwirkungen

Die meisten Patienten haben nach Anwendung des Nasensprays keine Probleme. Jedoch können einige Patienten nach Anwendung von MometaHEXAL

Heuschnupfenspray oder anderen kortikosteroidhaltigen Nasensprays das Gefühl haben, sie leiden an:

Häufige Nebenwirkungen (kann bis zu 1 von 10 Behandelten betreffen)

- Kopfschmerzen
- Niesen
- Nasenbluten
- Nasen- oder Halsschmerzen
- Geschwüre in der Nase
- Atemwegsinfektion

Nicht bekannt (Häufigkeit auf Grundlage der verfügbaren Daten nicht abschätzbar)

- Anstieg des Augeninnendrucks (Glaukom) und/oder Grauer Star (Katarakt) mit Beeinträchtigung des Sehvermögens
- verschwommenes Sehen
- Schädigung der Nasenscheidewand
- Veränderungen des Geschmacks- und Geruchssinns
- Schwierigkeiten beim Atmen und/oder pfeifendes Atemgeräusch (Giemen)

Meldung von Nebenwirkungen

Wenn Sie Nebenwirkungen bemerken, wenden Sie sich an Ihren Arzt oder Apotheker. Dies gilt auch für Nebenwirkungen, die nicht in dieser Packungsbeilage angegeben sind. Sie können Nebenwirkungen auch direkt dem

Bundesinstitut für Arzneimittel und Medizinprodukte

Abt. Pharmakovigilanz

Kurt-Georg-Kiesinger-Allee 3

D-53175 Bonn

Website: <https://www.bfarm.de>

anzeigen. Indem Sie Nebenwirkungen melden, können Sie dazu beitragen, dass mehr Informationen über die Sicherheit dieses Arzneimittels zur Verfügung gestellt werden.

5. Wie ist MometaHEXAL Heuschnupfenspray aufzubewahren?

Bewahren Sie dieses Arzneimittel für Kinder unzugänglich auf.

Sie dürfen dieses Arzneimittel nach dem auf dem Umkarton und dem Behältnis nach „verwendbar bis“ oder „verw. bis“ angegebenen Verfallsdatum nicht mehr verwenden. Das Verfallsdatum bezieht sich auf den letzten Tag des angegebenen Monats.

Nicht einfrieren.

Nach Anbruch der Flasche innerhalb von 2 Monaten zu verwenden.

Immer nur eine Flasche öffnen.

Entsorgen Sie Arzneimittel niemals über das Abwasser (z. B. nicht über die Toilette oder das Waschbecken). Fragen Sie in Ihrer Apotheke, wie das Arzneimittel zu entsorgen ist, wenn Sie es nicht mehr verwenden. Sie tragen damit zum Schutz der Umwelt bei.

Weitere Informationen finden Sie unter <https://www.bfarm.de/arzneimittelentsorgung>.

6. Inhalt der Packung und weitere Informationen

Was MometaHEXAL Heuschnupfenspray enthält

- Der **Wirkstoff** ist **Mometasonfuroat** (Ph.Eur.).
Bei jeder Betätigung der Pumpe wird ein Sprühstoß mit einer abgemessenen Dosis von 50 Mikrogramm Mometasonfuroat (als Monohydrat) abgegeben.
- Die sonstigen Bestandteile sind mikrokristalline Cellulose, Carmellose-Natrium (Ph.Eur.), Glycerol, Citronensäure-Monohydrat, Natriumcitrat (Ph.Eur.), Polysorbat 80 [pflanzlich], Benzalkoniumchlorid, Wasser für Injektionszwecke.

Wie MometaHEXAL Heuschnupfenspray aussieht und Inhalt der Packung

MometaHEXAL Heuschnupfenspray ist ein weißes Nasenspray in Form einer Suspension, verpackt in einer weißen Plastikflasche mit einer Sprühpumpe und einer blauen Schutzkappe und in einen Umkarton eingelegt.

Packungsgrößen:

1 Flasche mit 10g Nasenspray, Suspension, entsprechend 60 abgegebenen Sprühstößen

1 Flasche mit 17 g Nasenspray, Suspension, entsprechend 120 abgegebenen Sprühstößen

1 Flasche mit 18 g Nasenspray, Suspension, entsprechend 140 abgegebenen Sprühstößen

Es werden möglicherweise nicht alle Packungsgrößen in den Verkehr gebracht.

Pharmazeutischer Unternehmer

Hexal AG

Industriestraße 25

83607 Holzkirchen

Telefon: (08024) 908-0

Telefax: (08024) 908-1290

E-Mail: service@hexal.com

Hersteller

Lek Pharmaceuticals d.d.

Verovskova 57

1526 Ljubljana

Slowenien

Diese Packungsbeilage wurde zuletzt überarbeitet im September 2022.