

Striverdi[®] Respimat[®] 2,5 Mikrogramm/Hub Lösung zur Inhalation

Olodaterol

▼ Dieses Arzneimittel unterliegt einer zusätzlichen Überwachung. Dies ermöglicht eine schnelle Identifizierung neuer Erkenntnisse über die Sicherheit. Sie können dabei helfen, indem Sie jede auftretende Nebenwirkung melden. Hinweise zur Meldung von Nebenwirkungen: siehe Ende Abschnitt 4.

Lesen Sie die gesamte Packungsbeilage sorgfältig durch, bevor Sie mit der Anwendung dieses Arzneimittels beginnen, denn sie enthält wichtige Informationen.

- Heben Sie die Packungsbeilage auf. Vielleicht möchten Sie diese später nochmals lesen.
- Wenn Sie weitere Fragen haben, wenden Sie sich an Ihren Arzt oder Apotheker.
- Dieses Arzneimittel wurde Ihnen persönlich verschrieben. Geben Sie es nicht an Dritte weiter. Es kann anderen Menschen schaden, auch wenn diese die gleichen Beschwerden haben wie Sie.
- Wenn Sie Nebenwirkungen bemerken, wenden Sie sich an Ihren Arzt oder Apotheker. Dies gilt auch für Nebenwirkungen, die nicht in dieser Packungsbeilage angegeben sind. Siehe Abschnitt 4.

Was in dieser Packungsbeilage steht

1. Was ist Striverdi Respimat und wofür wird es angewendet?
2. Was sollten Sie vor der Anwendung von Striverdi Respimat beachten?
3. Wie ist Striverdi Respimat anzuwenden?
4. Welche Nebenwirkungen sind möglich?
5. Wie ist Striverdi Respimat aufzubewahren?
6. Inhalt der Packung und weitere Informationen

1. Was ist Striverdi Respimat und wofür wird es angewendet?

Striverdi Respimat erleichtert Patienten mit chronisch obstruktiver Lungenerkrankung (COPD) das Atmen. Bei COPD handelt es sich um eine dauerhafte Lungenerkrankung, die Atemnot und Husten verursacht. Der Begriff COPD wird übergeordnet auch als Bezeichnung für die Symptome der chronischen obstruktiven Bronchitis und des Emphysems benutzt. COPD ist eine chronische Erkrankung, deshalb sollte Striverdi Respimat täglich angewendet werden und nicht nur, wenn Atemprobleme oder andere Symptome der COPD auftreten.

Striverdi Respimat enthält den Wirkstoff Olodaterol, einen sogenannten lang-wirksamen Bronchodilatator (sogenannter lang-wirksamer Beta-2-Agonist), der die Atemwege erweitert und dadurch die Atemtätigkeit der Lungen erleichtert. Die regelmäßige Anwendung von Striverdi Respimat kann die bei dieser Erkrankung auftretende Atemnot lindern und hilft Ihnen, die Auswirkungen der Krankheit auf das Alltagsleben zu minimieren.

2. Was sollten Sie vor der Anwendung von Striverdi Respimat beachten?

Striverdi Respimat darf nicht angewendet werden,

- wenn Sie allergisch gegen Olodaterol oder einen der in Abschnitt 6. genannten sonstigen Bestandteile dieses Arzneimittels sind.

Warnhinweise und Vorsichtsmaßnahmen

Bitte sprechen Sie mit Ihrem Arzt oder Apotheker, bevor Sie Striverdi Respimat anwenden,

- wenn Sie an Asthma leiden (Striverdi Respimat ist zur Behandlung von Asthma nicht geeignet);
- wenn Sie eine Herzerkrankung haben;
- wenn Sie erhöhten Blutdruck haben;
- wenn Sie an Epilepsie leiden;
- wenn Sie an schwerer Schilddrüsenüberfunktion (Hyperthyreose) leiden;
- wenn bei Ihnen eine Wandausbuchtung einer Schlagader (Aneurysma) festgestellt worden ist;
- wenn Sie Diabetes haben;

- wenn Ihre Leberfunktion stark eingeschränkt ist (weil die Wirkung von Striverdi Respimat bei dieser Patientengruppe nicht untersucht worden ist);
- wenn Ihre Nierenfunktion stark eingeschränkt ist (weil es bei dieser Patientengruppe nur begrenzte Erfahrungen mit Striverdi Respimat gibt);
- wenn bei Ihnen eine Operation geplant ist.

Während der Behandlung mit Striverdi Respimat

- **Setzen Sie das Arzneimittel ab und informieren Sie sofort einen Arzt**, wenn bei Ihnen unmittelbar nach einer Anwendung ein Engegefühl in der Brust, Husten, pfeifende Atmung (Giemen) oder Atemnot auftritt. Dies können Anzeichen für eine krampfartige Verengung der Atemwege (Bronchospasmus) sein (siehe Abschnitt 4. unten).
- Wenn sich unmittelbar nach der Inhalation Ihre Atmung verschlechtert oder Hautausschlag, Schwellung oder Juckreiz auftreten, inhalieren Sie nicht noch einmal, sondern informieren Sie sofort einen Arzt (siehe Abschnitt 4. unten).
- Wenn Nebenwirkungen auftreten, die das Herz-Kreislauf-System betreffen (beschleunigter Herzschlag, erhöhter Blutdruck und/oder verstärkte Beschwerden wie z. B. Brustschmerzen), informieren Sie sofort einen Arzt (siehe Abschnitt 4. unten).
- Wenn Muskelkrämpfe, Muskelschwäche oder Herzrhythmusstörungen auftreten, sprechen Sie mit Ihrem Arzt, da es sich um Anzeichen für einen verminderten Kaliumgehalt im Blut handeln kann (siehe Abschnitt 4. unten).

Striverdi Respimat ist für die Dauerbehandlung Ihrer chronisch obstruktiven Lungenerkrankung bestimmt. **Das Arzneimittel darf nicht angewendet werden, um plötzliche Anfälle von Atemnot oder pfeifender Atmung (Giemen) zu behandeln.**

Wenden Sie Striverdi Respimat nicht zusammen mit Arzneimitteln an, die sogenannte lang-wirksame beta-adrenerge Wirkstoffe enthalten, wie Salmeterol oder Formoterol.

Wenn Sie regelmäßig Arzneimittel mit sogenannten kurz-wirksamen beta-adrenergen Wirkstoffen wie z. B. Salbutamol anwenden, so wenden Sie diese zukünftig nur noch zur Linderung von akuten Beschwerden wie Atemnot an.

Hinweis für Sportler

Die Anwendung von Striverdi Respimat kann bei Dopingkontrollen zu positiven Ergebnissen führen.

Kinder und Jugendliche

Striverdi Respimat darf **bei Kindern und Jugendlichen unter 18 Jahren nicht angewendet** werden.

Anwendung von Striverdi Respimat zusammen mit anderen Arzneimitteln

Informieren Sie Ihren Arzt oder Apotheker, wenn Sie andere Arzneimittel einnehmen, kürzlich andere Arznei-

mittel eingenommen haben oder beabsichtigen andere Arzneimittel einzunehmen.

Informieren Sie Ihren Arzt insbesondere, wenn Sie eines der folgenden Arzneimittel anwenden:

- Arzneimittel gegen Atembeschwerden, die ähnlich wirken wie Striverdi Respimat (sogenannte beta-adrenerge Wirkstoffe). Es könnten vermehrt Nebenwirkungen auftreten.
- Sogenannte Beta-Blocker zur Behandlung von Bluthochdruck oder anderen Herzerkrankungen (z. B. Propranolol), oder zur Behandlung von erhöhtem Augeninnendruck (Glaukom; z. B. Timolol). Dies könnte die Wirksamkeit von Striverdi Respimat vermindern.
- Arzneimittel, die eine Senkung des Kaliumgehaltes im Blut verursachen, wie z. B.:
 - Kortikosteroide (z. B. Prednisolon)
 - Diuretika (Entwässerungsmittel)
 - Arzneimittel gegen Atembeschwerden (z. B. Theophyllin)

Wenn Sie solche Arzneimittel zusammen mit Striverdi Respimat anwenden, könnten Beschwerden wie Muskelkrämpfe, Muskelschwäche oder Herzrhythmusstörungen auftreten.

- Sogenannte trizyklische Antidepressiva oder MAO-Hemmer (z. B. Selegilin oder Moclobemid) zur Behandlung von neurologischen oder psychiatrischen Erkrankungen wie Parkinson oder Depression. Bei Anwendung dieser Arzneimittel kann es vermehrt zu Nebenwirkungen am Herzen kommen.

Schwangerschaft und Stillzeit

Wenn Sie schwanger sind oder stillen, oder wenn Sie vermuten, schwanger zu sein oder beabsichtigen, schwanger zu werden, fragen Sie vor der Anwendung dieses Arzneimittels Ihren Arzt oder Apotheker um Rat.

Verkehrstüchtigkeit und Fähigkeit zum Bedienen von Maschinen

Es wurden keine Studien zu Auswirkungen auf die Verkehrstüchtigkeit und auf die Fähigkeit zum Bedienen von Maschinen durchgeführt.

Sollte bei Ihnen während der Behandlung mit Striverdi Respimat Schwindel auftreten, so setzen Sie sich nicht ans Steuer und bedienen Sie keine Werkzeuge oder Maschinen.

Striverdi Respimat enthält Benzalkoniumchlorid

Dieses Arzneimittel enthält 0,0011 mg Benzalkoniumchlorid pro Hub. Benzalkoniumchlorid kann pfeifende Atmung (Giemen) und Atemschwierigkeiten (Bronchospasmen) auslösen, insbesondere wenn Sie Asthma haben.

3. Wie ist Striverdi Respimat anzuwenden?

Wenden Sie dieses Arzneimittel immer genau nach Absprache mit Ihrem Arzt an. Fragen Sie bei Ihrem Arzt oder Apotheker nach, wenn Sie sich nicht sicher sind. Striverdi Respimat darf nur inhaliert werden.

Dosierung

Empfohlene Dosis:

Striverdi Respimat wirkt 24 Stunden lang. Wenden Sie daher Striverdi Respimat nur **EINMAL TÄGLICH** an, möglichst immer zur gleichen Tageszeit. Inhalieren Sie bei jeder Anwendung **2 HÜBE**.

Da es sich bei COPD um eine chronische Erkrankung handelt, sollten Sie Striverdi Respimat täglich anwenden und nicht nur wenn Atemprobleme auftreten. Inhalieren Sie nicht mehr als die empfohlene Dosis.

Anwendung bei Kindern und Jugendlichen

Striverdi Respimat ist für Kinder und Jugendliche unter 18 Jahren nicht geeignet.

Vergewissern Sie sich, dass Sie den Striverdi Respimat Inhalator richtig anwenden können. Die Gebrauchsanweisung für den Striverdi Respimat Inhalator finden Sie am Ende dieser Packungsbeilage.

Wenn Sie eine größere Menge von Striverdi Respimat angewendet haben, als Sie sollten

Das Risiko für das Auftreten von Nebenwirkungen könnte sich erhöhen, wie z. B. Brustschmerzen, erhöhter oder erniedrigter Blutdruck, beschleunigter oder unregelmäßiger Herzschlag oder Herzklopfen, Schwindel, Nervosität, Schlafstörungen, Angstgefühle, Kopfschmerzen, Zittern, trockener Mund, Muskelkrämpfe, Übelkeit, Erschöpfung, Unwohlsein, verminderter Kaliumgehalt im Blut (kann sich in Beschwerden wie Muskelkrämpfen, Muskelschwäche oder Herzrhythmusstörungen äußern), erhöhter Blutzuckergehalt, Übersäuerung des Blutes (kann sich in Beschwerden wie Übelkeit, Erbrechen, Schwäche, Muskelkrämpfen und beschleunigter Atmung äußern).

Wenn Sie die Anwendung von Striverdi Respimat vergessen haben

Wenn Sie eine Inhalation vergessen haben, inhalieren Sie die nächste Dosis am folgenden Tag zum üblichen Zeitpunkt.

Inhalieren Sie nicht die doppelte Menge, wenn Sie die vorherige Inhalation vergessen haben.

Wenn Sie die Anwendung von Striverdi Respimat abbrechen

Sprechen Sie mit Ihrem Arzt oder Apotheker, bevor Sie die Anwendung von Striverdi Respimat abbrechen. Wenn Sie die Anwendung von Striverdi Respimat abbrechen, könnten sich die COPD-Symptome und Beschwerden verschlimmern.

Wenn Sie weitere Fragen zur Anwendung dieses Arzneimittels haben, wenden Sie sich an Ihren Arzt oder Apotheker.

4. Welche Nebenwirkungen sind möglich?

Wie alle Arzneimittel kann auch dieses Arzneimittel Nebenwirkungen haben, die aber nicht bei jedem auftreten müssen.

Die unten beschriebenen Nebenwirkungen traten bei Patienten auf, die dieses Arzneimittel angewendet haben, und sind gemäß ihrer Häufigkeit mit „gelegentlich“ oder „selten“ aufgeführt.

Gelegentlich (kann bis zu 1 von 100 Behandelten betreffen):

- laufende Nase
- Schwindel
- Hautausschlag

Selten (kann bis zu 1 von 1.000 Behandelten betreffen):

- Gelenkschmerzen
- erhöhter Blutdruck

Es könnten auch Nebenwirkungen auftreten, die für Arzneimittel gegen Atembeschwerden bekannt sind, die ähnlich wirken wie Striverdi Respimat (sogenannte beta-adrenerge Wirkstoffe). Dazu gehören: beschleunigter oder unregelmäßiger Herzschlag oder Herzklopfen, Brustschmerzen, erhöhter oder erniedrigter Blutdruck, Zittern, Kopfschmerzen, Nervosität, Schlafstörungen, Schwindel, trockener Mund, Übelkeit, Muskelkrämpfe, Erschöpfung, Unwohlsein, verminderter Kaliumgehalt im Blut (kann sich in Beschwerden wie Muskelkrämpfen, Muskelschwäche oder Herzrhythmusstörungen äußern), erhöhter Blutzuckergehalt, Übersäuerung des Blutes (kann sich in Beschwerden wie Übelkeit, Erbrechen, Schwäche, Muskelkrämpfen und beschleunigter Atmung äußern).

Allergische Sofortreaktionen wie Hautausschlag, Nesselsucht, Mund- und Gesichtsschwellung oder plötzliche Atemschwierigkeiten (Angioödem) oder andere Überempfindlichkeitsreaktionen könnten nach Anwendung von Striverdi Respimat auftreten. Inhalieren Sie in einem solchen Fall nicht noch einmal, sondern informieren Sie sofort einen Arzt.

Unmittelbar nach der Inhalation könnte wie bei allen Arzneimitteln, die inhaliert werden, bei einigen Patienten unerwartet Brustenge, Husten, pfeifende Atmung (Giemen) oder Atemnot auftreten (krampfartige Verengung der Atemwege, Bronchospasmus).

Meldung von Nebenwirkungen

Wenn Sie Nebenwirkungen bemerken, wenden Sie sich an Ihren Arzt oder Apotheker. Dies gilt auch für Neben-

wirkungen, die nicht in dieser Packungsbeilage angegeben sind. Sie können Nebenwirkungen auch direkt dem Bundesinstitut für Arzneimittel und Medizinprodukte, Abt. Pharmakovigilanz, Kurt-Georg-Kiesinger-Allee 3, D-53175 Bonn, Webseite: www.bfarm.de anzeigen. Indem Sie Nebenwirkungen melden, können Sie dazu beitragen, dass mehr Informationen über die Sicherheit dieses Arzneimittels zur Verfügung gestellt werden.

5. Wie ist Striverdi Respimat aufzubewahren?

Bewahren Sie dieses Arzneimittel für Kinder unzugänglich auf.

Sie dürfen dieses Arzneimittel nach dem auf der Faltschachtel nach „verwendbar bis“ und auf dem Etikett des Inhalators nach „verw. bis“ angegebenen Verfalldatum nicht mehr verwenden. Das Verfalldatum bezieht sich auf den letzten Tag des angegebenen Monats.

Nicht einfrieren!

Haltbarkeit einer Patrone nach Einsetzen in den Respimat Inhalator: Tauschen Sie jede Patrone spätestens 3 Monate nach dem Einsetzen in den wiederverwendbaren Respimat Inhalator aus.

Der wiederverwendbare Respimat Inhalator darf nicht länger 1 Jahr verwendet werden.

Empfohlene Anwendung: maximal 6 Patronen pro Respimat Inhalator.

Hinweis: In Untersuchungen wurde die Funktionsfähigkeit des wiederverwendbaren Respimat Inhalators für 540 Hübe (entsprechend 9 Patronen) gezeigt.

Entsorgen Sie Arzneimittel nicht im Abwasser. Fragen Sie Ihren Apotheker, wie das Arzneimittel zu entsorgen ist, wenn Sie es nicht mehr verwenden. Sie tragen damit zum Schutz der Umwelt bei.

6. Inhalt der Packung und weitere Informationen

Was Striverdi Respimat enthält

Der Wirkstoff ist Olodaterol.

Die abgegebene Menge beträgt 2,5 Mikrogramm Olodaterol pro Hub (als Olodaterolhydrochlorid).

Die abgegebene Menge ist die Menge, die für den Patienten nach Passieren des Mundstücks verfügbar ist.

Die sonstigen Bestandteile sind:

Benzalkoniumchlorid, Natriumedetat (Ph. Eur.), Citronensäure, gereinigtes Wasser.

Wie Striverdi Respimat aussieht und Inhalt der Packung

Striverdi Respimat 2,5 Mikrogramm besteht aus einer Patrone mit Lösung zur Inhalation und einem Respimat

Inhalator. Die Patrone muss vor dem ersten Gebrauch in den Inhalator eingesetzt werden.

Einzelpackung: 1 wiederverwendbarer Respimat Inhalator und 1 Patrone mit 60 Hüben (30 therapeutische Dosen)

Dreifachpackung: 1 wiederverwendbarer Respimat Inhalator und 3 Patronen mit 60 Hüben (30 therapeutische Dosen) pro Patrone

Einzel-Nachfüllpackung: 1 Patrone mit 60 Hüben (30 therapeutische Dosen)

Dreifach-Nachfüllpackung: 3 Patronen mit 60 Hüben (30 therapeutische Dosen) pro Patrone

Es werden möglicherweise nicht alle Packungsgrößen in den Verkehr gebracht.

Pharmazeutischer Unternehmer

Boehringer Ingelheim International GmbH

Binger Straße 173

55216 Ingelheim am Rhein

Deutschland

Örtlicher Vertreter in Deutschland

Boehringer Ingelheim Pharma GmbH & Co. KG

Binger Straße 173

55216 Ingelheim am Rhein

Telefon: 0800 / 77 90 900

Telefax: 0 61 32 / 72 99 99

E-Mail: info@boehringer-ingelheim.de

Hersteller

Boehringer Ingelheim Pharma GmbH & Co. KG

Binger Straße 173

55216 Ingelheim am Rhein

Deutschland

Dieses Arzneimittel ist in den Mitgliedstaaten des Europäischen Wirtschaftsraumes (EWR) unter den folgenden Bezeichnungen zugelassen:

Belgien:	Striverdi Respimat 2,5 microgrammes, solution à inhaler
Bulgarien:	Стриверди Респимат 2,5 микрограма разтвор за инхалация
Dänemark:	Striverdi Respimat
Deutschland:	Striverdi Respimat 2,5 Mikrogramm/Hub Lösung zur Inhalation
Estland:	Striverdi Respimat
Finnland:	Striverdi Respimat 2.5 mikrog per suihke, inhalaationeste, liuos
Frankreich:	Striverdi Respimat 2,5 microgrammes/dose, solution à inhaler
Griechenland:	Striverdi Respimat
Irland:	Striverdi Respimat
Island:	Striverdi Respimat
Italien:	Striverdi Respimat 2,5 microgrammi, soluzione per inalazione
Lettland:	Striverdi Respimat 2,5 mikrogrami inhalācijas šķīdums
Liechtenstein:	Striverdi Respimat 2,5 Mikrogramm - Lösung zur Inhalation

Litauen:	Striverdi Respimat 2,5 mikrogramo/ išpurškime įkvepiamasis tirpalas
Luxemburg:	Striverdi Respimat 2,5 microgrammes, solution à inhaler
Malta:	Striverdi Respimat
Niederlande:	Striverdi Respimat 2,5 microgram, inhalatieoplossing
Norwegen:	Striverdi Respimat
Österreich:	Striverdi Respimat 2,5 Mikrogramm - Lösung zur Inhalation
Polen:	Striverdi Respimat
Portugal:	Striverdi Respimat
Rumänien:	Striverdi Respimat 2,5 micrograme soluție de inhalat
Schweden:	Striverdi Respimat 2,5 mikrogram per puff, inhalationsvätska, lösning
Slowakei:	Striverdi Respimat
Slowenien:	Striverdi Respimat 2,5 mikrograma/vdih raztopina za inhaliranje
Spanien:	Striverdi Respimat 2,5 microgramos solución para inhalación
Tschechische Republik:	Striverdi Respimat 2,5 mikrogramu
Ungarn:	Striverdi Respimat 2,5 mikrogram inhalációs oldat
Vereinigtes Königreich (Großbritannien):	Striverdi Respimat
Zypern:	Striverdi Respimat

- Wenn Sie den Striverdi Respimat länger als **21 Tage** nicht benutzt haben, müssen Sie die Schritte 4 bis 6 erneut ausführen, wie unter „Vorbereitung für die Anwendung“ beschrieben, bis eine sichtbare Sprühwolke austritt. Wiederholen Sie dann die Schritte 4 bis 6 noch weitere 3-mal.

Pflege des wiederverwendbaren Striverdi Respimat

Reinigen Sie das Mundstück einschließlich der Metalldüse im Inneren des Mundstücks mindestens einmal wöchentlich nur mit einem feuchten Tuch oder Papiertuch. Leichte Verfärbungen des Mundstücks haben keine Auswirkungen auf die Funktionsfähigkeit des wiederverwendbaren Striverdi Respimat Inhalators. Falls erforderlich, kann die Außenseite des wiederverwendbaren Striverdi Respimat Inhalators mit einem feuchten Tuch abgewischt werden.

Wann muss der Inhalator ersetzt werden?

Spätestens wenn Sie einen Inhalator mit 6 Patronen nacheinander angewendet haben, müssen Sie sich eine neue Packung Striverdi Respimat mit wiederverwendbarem Inhalator verschreiben lassen.



Diese Packungsbeilage wurde zuletzt überarbeitet im Oktober 2018.

STRIVERDI® RESPIMAT®

GEBRAUCHSANWEISUNG

Einleitung

Lesen Sie diese Gebrauchsanweisung, bevor Sie den wiederverwendbaren Striverdi Respimat zum ersten Mal anwenden.

Wenden Sie diesen Inhalator **einmal täglich** an. Inhalieren Sie bei jeder Anwendung nacheinander **2 Hübe**.










- Wenn Sie den Striverdi Respimat länger als **7 Tage** nicht benutzt haben, müssen Sie zunächst einen Sprühstoß in Richtung Boden abgeben.

Vorbereitung für die Anwendung

1. Das durchsichtige Gehäuseunterteil abziehen

- Achten Sie darauf, dass die Schutzkappe geschlossen ist.
- Drücken Sie auf die Entriegelungstaste und ziehen Sie gleichzeitig mit der anderen Hand das durchsichtige Gehäuseunterteil ab.



<p>2. Die Patrone einsetzen</p> <ul style="list-style-type: none"> – Schieben Sie die Patrone in den Inhalator. – Drücken Sie den Inhalator auf einer stabilen Fläche fest nach unten, bis die Patrone einrastet. 	 <p style="text-align: center;">"KLICK"</p>	<p>6. Auslösen</p> <ul style="list-style-type: none"> – Halten Sie den Inhalator mit der Öffnung in Richtung Boden. – Drücken Sie den Auslöser. – Schließen Sie die Schutzkappe. – Wiederholen Sie die Schritte 4 bis 6 so oft, bis eine sichtbare Sprühwolke austritt. – Wiederholen Sie dann die Schritte 4 bis 6 noch weitere 3-mal. <p>Der Inhalator ist nun für die Anwendung bereit und wird 60 Hübe (30 Dosen) abgeben.</p>	
<p>3. Anzahl verwendeter Patronen notieren</p> <ul style="list-style-type: none"> – Markieren Sie das erste bzw. nächste Kontrollkästchen auf dem Etikett des Inhalators, um die Anzahl der verwendeten Patronen nachzuverfolgen. – Stecken Sie das durchsichtige Gehäuseunterteil wieder so auf, dass es in die Entriegelungstaste einrastet. 	 <p style="text-align: center;">Durchsichtiges Gehäuseunterteil</p>	<p>Drehen</p> <ul style="list-style-type: none"> – Achten Sie darauf, dass die Schutzkappe geschlossen ist. – Drehen Sie das durchsichtige Gehäuseunterteil in Richtung der Pfeile auf dem Etikett bis es einrastet (eine halbe Umdrehung). 	 <p style="text-align: center;">Pfeile</p>
<p>4. Drehen</p> <ul style="list-style-type: none"> – Achten Sie darauf, dass die Schutzkappe geschlossen ist. – Drehen Sie das durchsichtige Gehäuseunterteil in Richtung der Pfeile auf dem Etikett bis es einrastet (eine halbe Umdrehung). 	 <p style="text-align: center;">Pfeile</p>	<p>Öffnen</p> <ul style="list-style-type: none"> – Öffnen Sie die Schutzkappe bis zum Anschlag. <p>Auslösen</p> <ul style="list-style-type: none"> – Atmen Sie langsam und vollständig aus. – Umschließen Sie das Mundstück mit den Lippen, ohne die Luftschlitze zu verdecken. Halten Sie den Inhalator waagrecht in Richtung Rachen. – Atmen Sie langsam und tief durch den Mund ein, drücken Sie gleichzeitig den Auslöser und atmen Sie weiter langsam ein, solange es nicht unangenehm wird. – Halten Sie den Atem möglichst 10 Sekunden lang an oder solange, dass es nicht unangenehm wird. – Wiederholen Sie die Schritte „Drehen“ - „Öffnen“ - „Auslösen“ einmal, um den 2. Hub zu inhalieren. – Schließen Sie die Schutzkappe bis zum nächsten Gebrauch des Inhalators. 	 <p style="text-align: center;">Schutzkappe</p> <p style="text-align: center;">Luftschlitz</p> <p style="text-align: center;">2 HÜBE 1 x täglich</p>
<p>5. Öffnen</p> <ul style="list-style-type: none"> – Öffnen Sie die Schutzkappe bis zum Anschlag. 	 <p style="text-align: center;">Schutzkappe</p>		

Wann muss die Striverdi Respimat Patrone ausgetauscht werden?

Der Dosisanzeiger gibt an, wie viele Hübe noch in der Patrone vorhanden sind.



Noch 60 Hübe.



Weniger als 10 Hübe. Halten Sie eine neue Patrone bereit.



Die Patrone ist leer. Drehen Sie das durchsichtige Gehäuseunterteil, dabei löst es sich ab. Der Inhalator ist nun gesperrt. Ziehen Sie die leere Patrone aus dem Inhalator. Setzen Sie eine neue Patrone ein und gehen Sie weiter vor, wie oben ab Schritt 2. „Die Patrone einsetzen“ beschrieben.

Antworten auf häufige Fragen

Die Patrone lässt sich nicht tief genug in das Gehäuse einsetzen

Haben Sie vor dem Einsetzen der Patrone aus Versehen das durchsichtige Gehäuseunterteil gedreht? Öffnen Sie die Schutzkappe, drücken Sie den Auslöser und setzen Sie dann die Patrone ein.

Handelt es sich um einen Patronenwechsel? Die Zweite und weitere Patronen ragen weiter aus dem Inhalator-Gehäuse heraus als die allererste Patrone. Schieben Sie die Patrone in den Inhalator bis sie **einrastet**. Stecken Sie dann das durchsichtige Gehäuseunterteil wieder auf.

Der Auslöser lässt sich nicht drücken

Haben Sie das durchsichtige Gehäuseunterteil gedreht? Falls nein, drehen Sie das durchsichtige Gehäuseunterteil in einer gleichmäßigen Bewegung bis es einrastet (eine halbe Drehung).

Zeigt der Dosisanzeiger auf der Patrone einen weißen Pfeil auf rotem Hintergrund? Die Patrone ist leer. Setzen Sie eine neue Patrone ein.

Die leere Patrone lässt sich nicht entfernen
Ziehen Sie an der Patrone und drehen Sie sie gleichzeitig.

Das durchsichtige Gehäuseunterteil lässt sich nicht drehen oder nicht wieder aufstecken

Haben Sie das durchsichtige Gehäuseunterteil schon gedreht? Falls ja, folgen Sie den Anweisungen „Öffnen“ und „Auslösen“ unter der Überschrift „Tägliche Anwendung“.

Hat sich das durchsichtige Gehäuseunterteil gelöst und zeigt der Dosisanzeiger auf der Patrone einen

weißen Pfeil auf rotem Hintergrund? Die Patrone ist leer. Setzen Sie eine neue Patrone ein.

Der wiederverwendbare Respimat ist zu schnell leer geworden

Haben Sie den wiederverwendbaren Respimat wie vorgesehen angewendet (2 Hübe einmal täglich)? Bei 2 Hüben einmal täglich reicht der Respimat 30 Tage lang.

Haben Sie öfter in die Luft gesprüht, um die Funktionsfähigkeit des wiederverwendbaren Respimat zu testen? Sobald Sie den wiederverwendbaren Respimat für die Anwendung vorbereitet haben, ist bei täglicher Anwendung kein Sprühtest nötig.

Der wiederverwendbare Respimat sprüht nicht

Haben Sie eine Patrone eingesetzt? Falls nein, setzen Sie eine Patrone ein. Der wiederverwendbare Respimat darf nach Einsetzen der Patrone und Aufstecken des durchsichtigen Gehäuseunterteils nicht mehr auseinander genommen werden, bevor die Patrone leer ist.

Haben Sie die Schritte „Drehen“ - „Öffnen“ - „Auslösen“ nach dem Einsetzen der Patrone mindestens 3-mal ausgeführt? Wiederholen Sie diese Schritte nach dem Einsetzen der Patrone mindestens 3-mal, wie oben in den Schritten 4 bis 6 unter der Überschrift „Vorbereitung für die Anwendung“ angegeben.

Zeigt der Dosisanzeiger auf der Patrone einen weißen Pfeil auf rotem Hintergrund? Die Patrone ist leer. Setzen Sie eine neue Patrone ein.

Der wiederverwendbare Respimat sprüht von allein

War die Schutzkappe offen, als Sie das durchsichtige Gehäuseunterteil gedreht haben? Schließen Sie erst die Schutzkappe und drehen Sie dann das durchsichtige Gehäuseunterteil.

Haben Sie auf den Auslöser gedrückt, während Sie das durchsichtige Gehäuseunterteil gedreht haben? Schließen Sie die Schutzkappe, sodass der Auslöser abgedeckt ist, und drehen Sie dann das durchsichtige Gehäuseunterteil.

Haben Sie das durchsichtige Gehäuseunterteil nicht bis zum Einrasten gedreht? Drehen Sie das durchsichtige Gehäuseunterteil in einer gleichmäßigen Bewegung bis es einrastet (eine halbe Drehung).

War die Schutzkappe offen, als Sie die Patrone gewechselt haben? Schließen Sie erst die Schutzkappe und setzen Sie dann eine neue Patrone ein.
Boehringer Ingelheim Pharma GmbH & Co. KG
55216 Ingelheim am Rhein

Deutschland

CE 0123